

Pour votre terrasse

# Horizon

le Vrai Bois Béton !

Résiste pour votre confort à l'épreuve du temps

## Des caractéristiques exceptionnelles !

- Les dalles **HORIZON** sont réalisées en Béton composite naturel haute résistance, teintées dans la masse pour une parfaite longévité et tenue de la teinte, et « armées » pour la résistance mécanique que vous attendez.
- Toutes les dalles sont réalisées en épaisseur 40mm et imitent à la perfection le bois en surface, mais également sur chacune des faces latérales !



## Une gamme de Couleurs

BRUN HAVANE



Une couleur douce, rassurante, tout simplement naturelle...

BEIGE SABLE




Chaleur, Lumière, Clarté...

GRIS CENDRÉ




La noblesse d'une couleur nuancée d'un doux gris légèrement bleuté...

BLANC



Un vrai blanc éblouissant ! pour des univers d'exception !

GRIS ANTHRACITE



Un gris foncé..., presque noir ! Très tendance !

sur demande...



## Plus qu'une simple dalle...

De longues lames et traverses donnent à vos espaces extérieurs la profondeur qui allonge le regard pour créer la perspective.

Outre la couleur, un léger relief donne la parfaite illusion du bois.

## Les 3 différents décors bois ou lignage jouent l'alternance...

Notre œil ne retrouve pas de similitude entre les différentes dalles posées... **imitant en cela le Bois Naturel.**

Tous les bords comportent également une surface imitation bois : cela permet notamment de réaliser des bordures, des marches d'escalier, etc... en conservant l'aspect bois, même sur les tranches visibles !

Une large gamme de dimensions imite la variabilité de planches bois habituellement utilisées pour la création de ce type de terrasses !

## Les gammes de dalles **Horizon**

### 1 Lames de 120 x 20 cm, épaisseur 4cm


Une disposition simple, compatible avec toutes surfaces et configurations



### 2 Le kit 4 pièces

Un vrai kit de 4 planches béton de dimensions différentes mais compatibles en terme de disposition. Toutes les cotes de ces différentes planches sont basées sur le même multiple, ce qui permet un accostage parfait dans tous les plans.

- 1 planche béton 17 x 85 cm
- 1 planche béton 17 x 153 cm
- 1 planche béton 34 x 85 cm
- 1 planche béton 34 x 153 cm



## Quelques réalisations





## Nos conseils :

### Pose

Les planches béton Horizon peuvent être très facilement posées selon différentes techniques (Pose sur sable ou gravier compacté, pose sur mortier maigre, collage sur chape béton, ...). Ceci dit, nous conseillons la pose libre, sans collage, sur sable ou gravier compacté : en effet, ce type de pose permet la dilatation de la matière en fonction des variations de température et ce pour toutes conditions d'environnement. Toute pose rigide par collage sur chape maigre ou sur béton sera faite sous la seule responsabilité du poseur. Pour une bonne uniformité de coloris de votre terrasse, nous vous conseillons de poser un mélange de différents lots sur une même surface (palettes).



### Pente

Nous vous conseillons de poser avec une pente minimum de 1cm/mètre afin de permettre le bon écoulement de l'eau de ruissellement.

### Traitement de surface

Les dalles Horizon sont livrées sans traitement de surface : pour une bonne protection de vos dalles béton contre de possibles salissures, et obtenir une surface légèrement satinée, nous vous conseillons l'application après pose et en bonnes conditions d'un produit de protection dont nous pouvons vous proposer la fourniture.

### Entretien

Un simple lavage de temps à autre suffit à l'entretien de votre terrasse (ne pas utiliser de nettoyeur haute pression car cela pourrait détériorer la surface du béton).

### Vérification du produit à la livraison

Nous vous demanderons de bien vérifier la conformité du produit dès la livraison, toute réclamation sur produit posé ne pouvant être prise en compte.

### Qualité du béton et nuances de coloris

Le béton est une matière noble et naturelle, connu notamment pour sa grande robustesse, sa longévité et ses caractéristiques respectueuses de l'environnement. De part ces mêmes caractéristiques naturelles, la couleur du béton peut sensiblement varier entre pièces d'un ensemble ou sur la surface d'une même pièce, mais aussi en fonction de l'humidité de surface. Afin de limiter ces variations de teinte, nous utilisons des recettes appropriées mais conseillons, même si ce n'est pas indispensable, l'application après pose d'un produit limitant la porosité du béton en protégeant ainsi sa surface (voir Traitement de surface).

### Tableau caractéristiques et gammes (livraison par palettes complètes)

	Dimensions (cm)			Surface (m2)	Palette			
	Longueur	Largeur	Epaisseur		Nbre	Surface (m2)	Dimension (cm) (L x l x H)	Poids (T)
<b>Lames 120 x 20</b>	120	20	4	0.24	44	10.56	120 x 120 x 60	1.03
<b>Kit 4 lames</b>	Lame 85 x 17	85	17	1.21	11	13.31	155 x 120 x 71	1.30
	Lame 85 x 34	85	34		11			
	Lame 153 x 17	153	17		11			
	Lame 153 x 34	153	34		11			

Nous nous réservons le droit de modifier sans aucun préavis les produits, leurs caractéristiques et leurs spécifications.



**SOCAP**  
Préfa béton sous toutes ses formes

Route de la pommeraye  
49410 SAINT LAURENT DU MOTTAY

Tél. 02 41 78 53 62  
Fax 02 41 78 94 58  
Email : [contact@socap-beton.fr](mailto:contact@socap-beton.fr)

Siret : 06320057000016

[WWW.SOCAP-BETON.FR](http://WWW.SOCAP-BETON.FR)